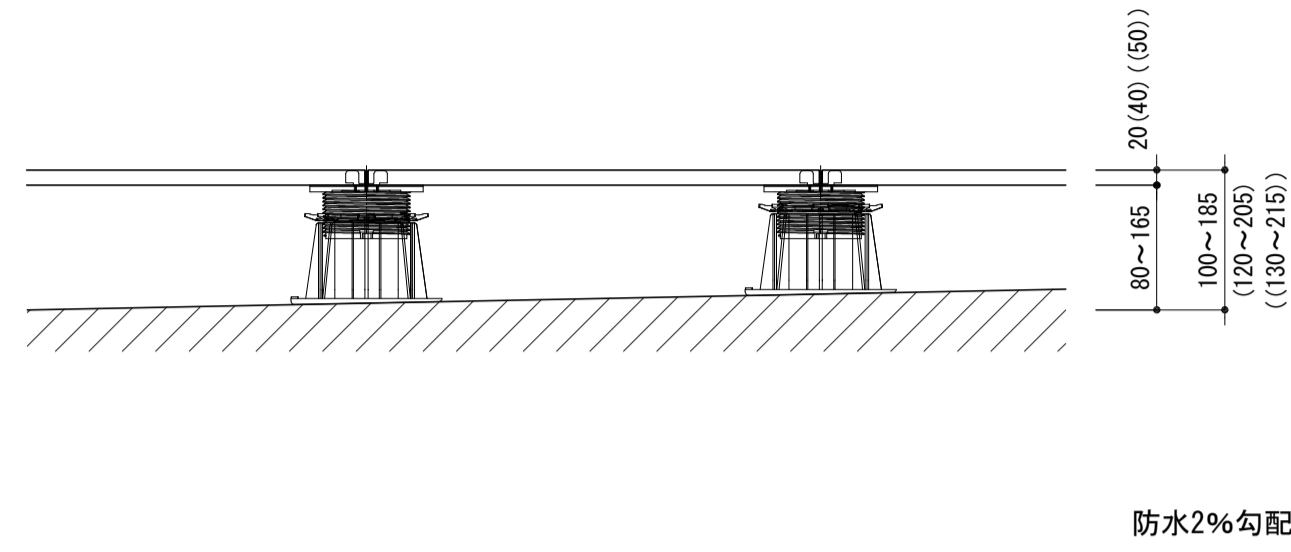
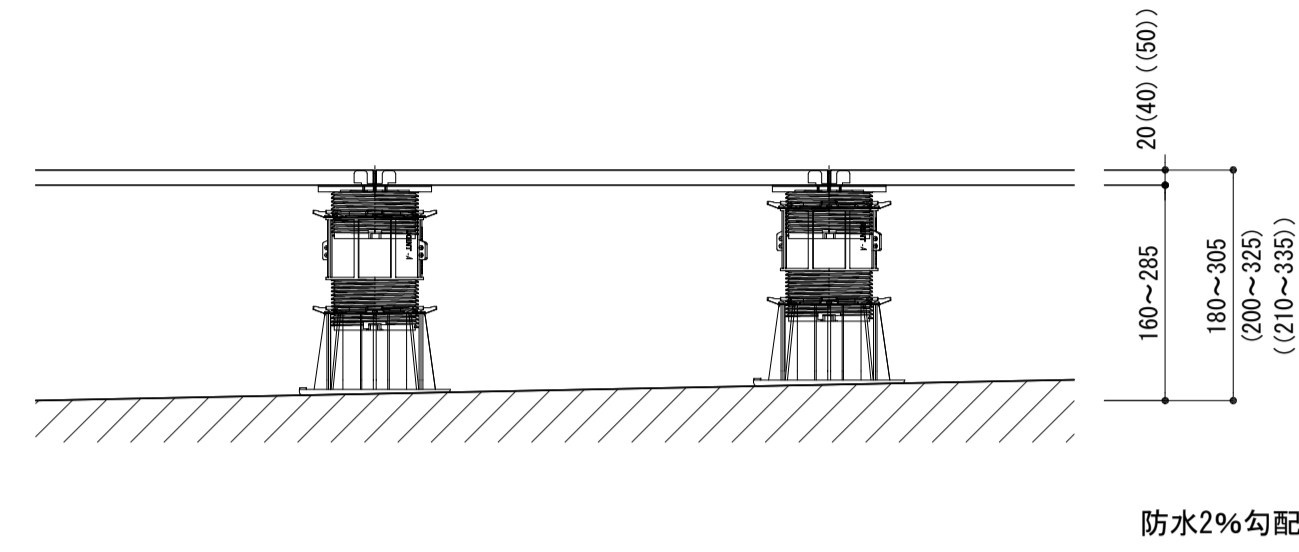


【フローターストーン】標準図

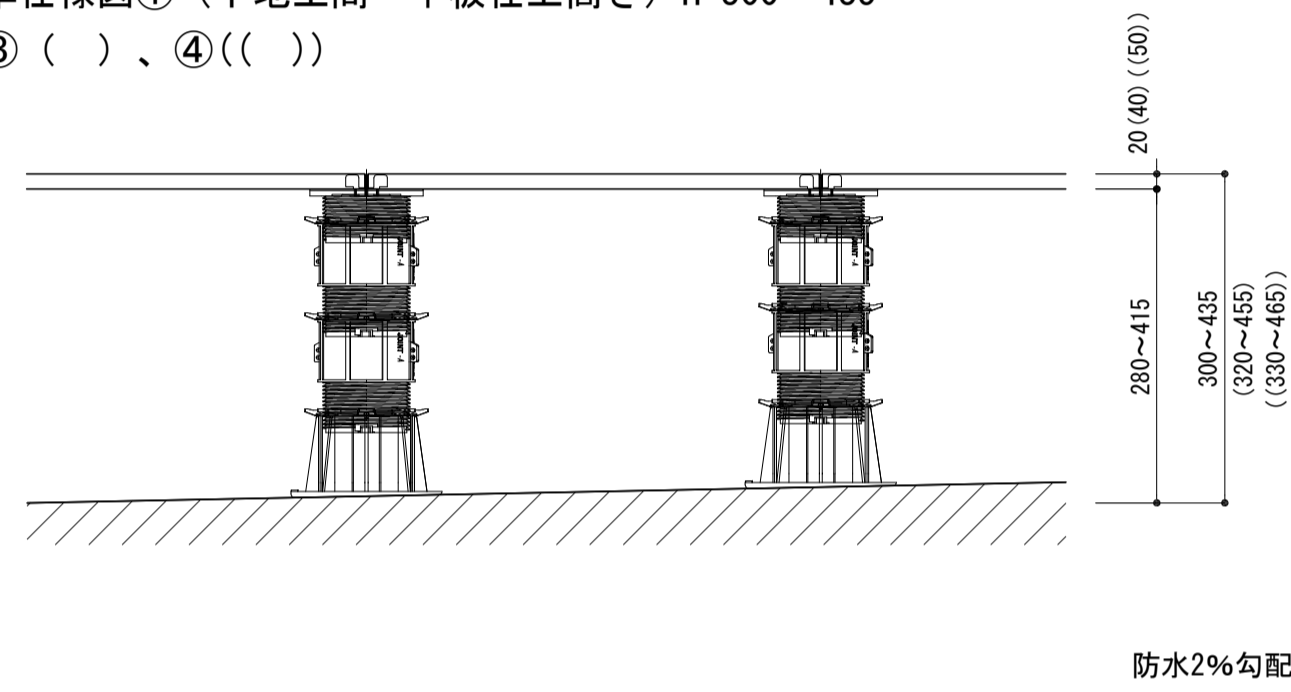
標準仕様図①（下地土間～平板仕上高さ）H=100～185  
②③（ ）、④（（ ））



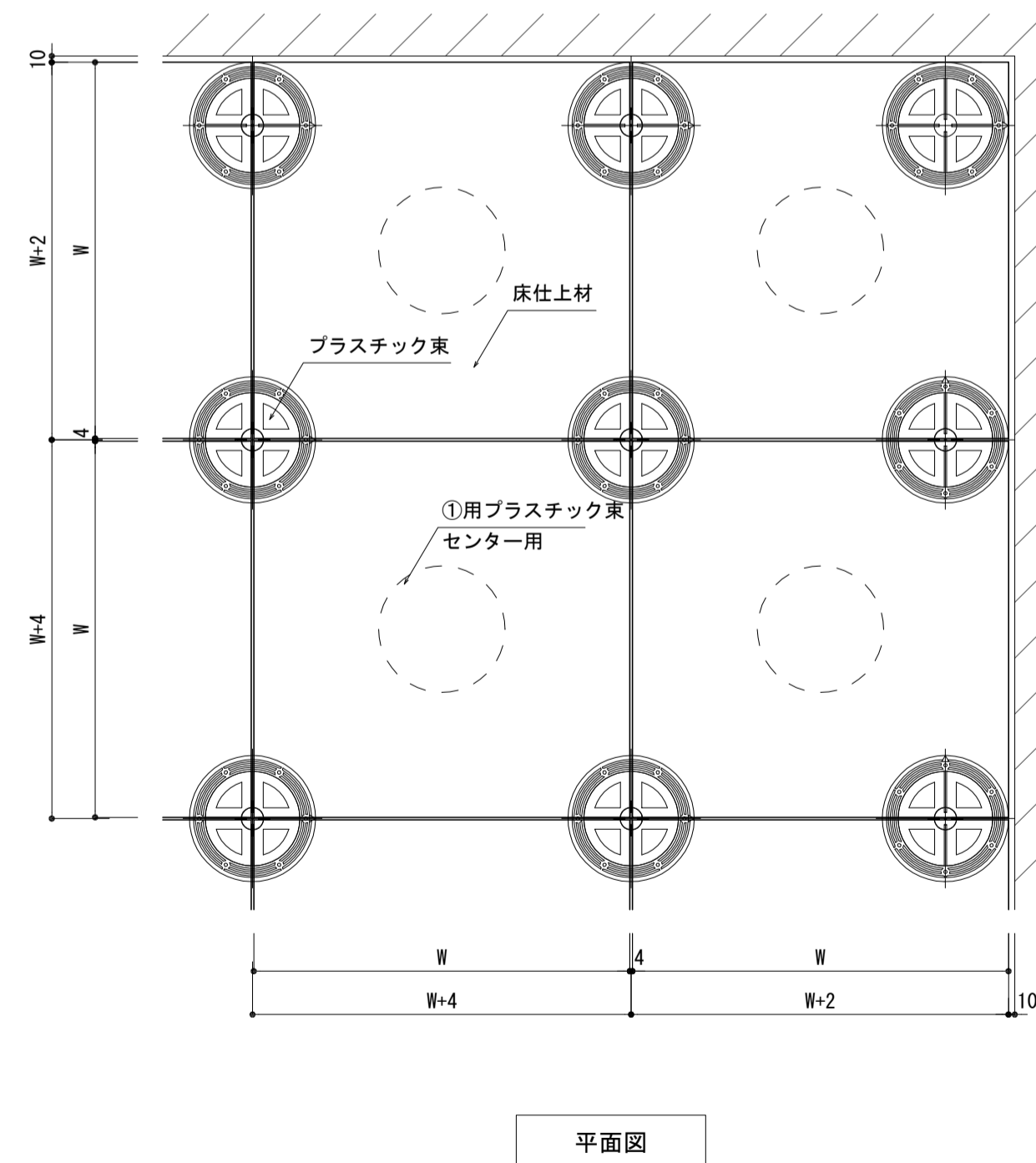
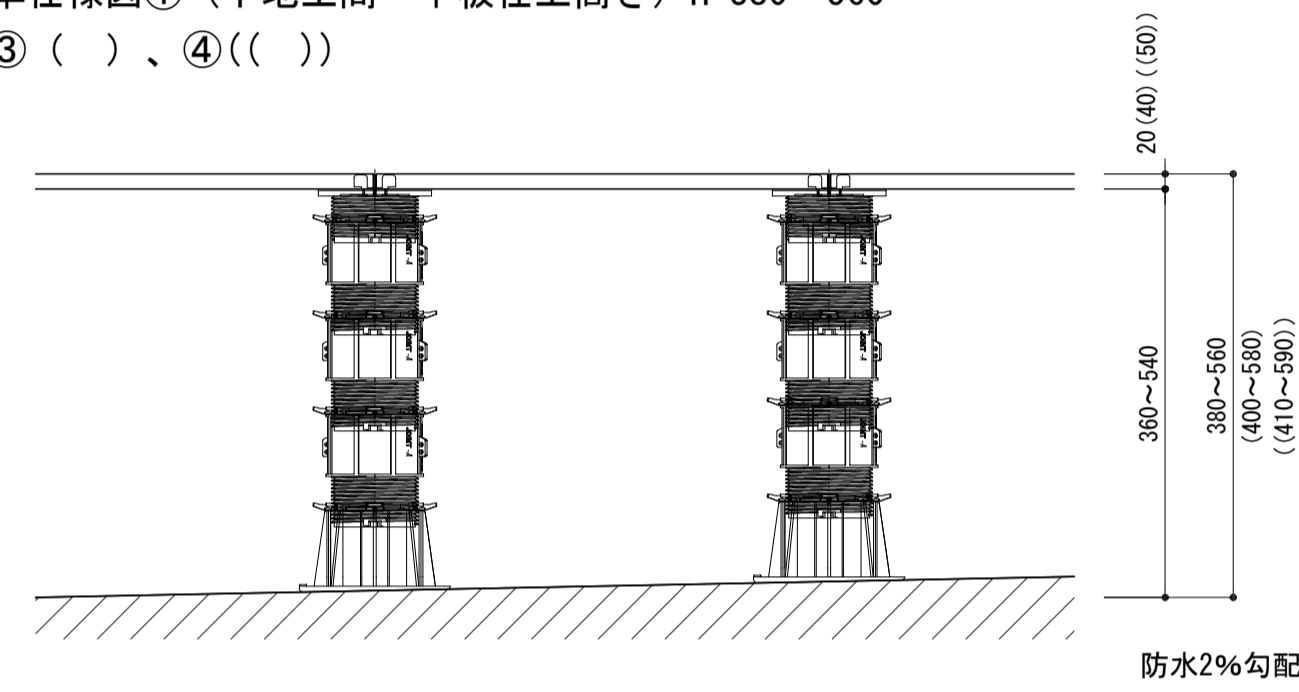
標準仕様図①（下地土間～平板仕上高さ）H=180～305  
②③（ ）、④（（ ））



標準仕様図①（下地土間～平板仕上高さ）H=300～435  
②③（ ）、④（（ ））




標準仕様図①（下地土間～平板仕上高さ）H=380～560  
②③（ ）、④（（ ））



※①タイル仕様のプラ束は5点支持です。

	材料品目	材 料	規格寸法
床仕上材	① タイル	高温焼成磁器質	597mm×597mm×厚み20mm
	② 花崗岩	天然石	500mm×500mm×厚み40mm
	③ コンクリート平板	コンクリート	597mm×597mm×厚み40mm
	④ 上面：タイル又は花崗岩 +下面：コンクリート平板	上面：タイル又は花崗岩10mm +下面：コンクリート平板40mm	597mm×597mm×厚み50mm
下地材	天板金属	SUS430	φ150×厚み1.5mm
	プラ束	ポリプロプレン	TOP φ150・JOINT φ125・BASE φ200

防水種類	プラ束固定方法
シンダーコンクリート	直置き又は一液弾性エポキシ系接着剤 (またはシンダーコンクリートは、コンクリートビスφ5×34 4箇所留メ)
アスファルトシート防水	
ウレタン塗布防水	
FRP防水	
断熱ウレタン+シート防水	アスファルト成形品6mm(250mm×250mm)をアスファルト系で接着し、 その上、プラ束を一液弾性エポキシ系接着剤



株式会社  
土新建材

訂  
正

御設計  
御施工

殿  
受  
領

工  
事  
名

照 査 打 合 作 図 尺 度  
A-1 S=1/10  
A-3 S=1/20

図  
面  
名  
フローターストーン標準図

作 成 日 図 番  
H30.12.17